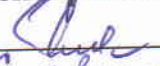



«СОГЛАСОВАНО»

Начальник отдела
специального
образования Министерства
образования
Красноярского края


М. В. Холина
«16» августа 2017г.

«УТВЕРЖДАЮ»

Директор КГБОУ
«Партизанская школа»


Е. Н. Целлер
«19» июля 2017г.



«СОГЛАСОВАНО»

Зам. начальника ОГИБДД
МО «Уярский» капитан
полиции


С. В. Мацкевич
«19» июля 2017г.



ПАСПОРТ

безопасности транспортного средства,
используемого для перевозки детей (автобуса)
КГБОУ «Партизанская школа»

ГАЗ-3221

(марка, модель)

Т 705 ТВ 24

(государственный регистрационный знак)

(реестровый номер)

2016г.

1. Общие сведения

Реестровый номер специализированного транспортного средства

Марка ГАЗ

Модель 3221

Государственный регистрационный знак Т 705 ТВ 24

Год выпуска 2007 год Количество мест в автобусе 11

Приобретен за счет средств: федеральный

Соответствие конструкции требованиям раздела 1.16 приложения № 6 к Техническому регламенту о безопасности колесных транспортных средств соответствует

Дата прохождения технического осмотра:

1. « » 20 г.

2. « » 20 г.

Закрепление за образовательным (ми) учреждением:

1. КГБОУ «Партизанская школа»

2. Сведения о собственнике транспортного средства

Состоит на балансе (ОУ, АТП, иное) КГБОУ «Партизанская школа»

Юридический адрес собственника 663540, Красноярский край, Партизанский район, с. Партизанское, ул. Советская 68»А»

Фактический адрес собственника 663540, Красноярский край, Партизанский район, с. Партизанское, ул. Советская 68»А»

3. Сведения о водителе (-ях) автобуса

Фамилия, имя, отчество, год рождения	Номер в/у, разрешенные категории, действительно до	Дата прохождения периодического медицинского осмотра	Общий стаж / стаж управления «Д»	Период проведения стажировки	Дата окончания занятий по повышению квалификации	Допущенные нарушения ПДД
--------------------------------------	--	--	----------------------------------	------------------------------	--	--------------------------

Мягих Николай	790747, 2429	А, В, категории – А, В, С, Д;	Дата в	06.11.	_____	нет
			виде	2007		
			число	06.12.		
			месяц	2007		
			год	34/7.8		

4. Организационно-техническое обеспечение

1) Лицо, ответственное за обеспечение безопасности дорожного движения: Малясов Виктор Николаевич назначен приказом от 01.04.2015г № 2-367, (Ф.И.О. специалиста)

заведующим хозяйством, прошел аттестацию ФГАОУ ДПО «каннский центр профессиональной подготовки и повышения квалификации кадров Федерального дорожного агентства» 26 мая 2017 года, диплом № 000460, дата выдачи 26.05.2017г, действителен до 26.05.2022г
телефон 89832929270.

2) Организация проведения предрейсового и послерейсового медицинского осмотра водителя: осуществляет КГБУЗ «Партизанская районная больница»

(Ф.И.О. специалиста)

на основании договора № 29-ПР/2017 от 16 января 2017 года

действительного до 31 декабря 2017 года

3) Организация проведения предрейсового технического осмотра транспортного средства:

осуществляет Малясов Виктор Николаевич

(Ф.И.О. специалиста)

на основании приказа от 01.04.2015г № 2-367, прошел аттестацию ФГАОУ ДПО «каннский центр профессиональной подготовки и повышения квалификации кадров Федерального дорожного агентства» 26 мая 2017 года, диплом № 000460, дата выдачи 26.05.2017г, действителен до 26.05.2022г

4) Место стоянки автобуса в нерабочее время Красноярский край, Партизанский район, с. Партизанское, ул. Советская «68А», гараж принадлежит КГБОУ «Партизанская школа».

меры, исключающие несанкционированное использование - ключи находятся у водителя и сторожа, имеется наличие охранной сигнализации.

5) Наличие постоянного диспетчерского контроля за движением автобуса 660121, г. Красноярск, ул. Парашютная, 90, в том числе с использованием систем спутниковой навигации: ГЛОНАСС.

6) Оснащен техническим средство контроля цифровой тахограф 12В DTСO 3283.0210001001В в комплекте, дата калибровки «20» октября 2014 г.


7) Фотографии транспортного средства:



вид спереди, сзади, сбоку (слева, справа), обзорная фотография салона с крайних передних и задних точек (фотоматериалы должны предоставлять возможность полного изучения конструкции транспортного средства).

фотографии должны быть все (вышеперечисленные). НЕ ДОЛЖНО БЫТЬ ФОТОГРАФИЙ НА ФОНЕ ЗИМЫ. ДЕЛАТЬ НЕОБХОДИМО СОГЛАСНО ПРЕДЪЯВЛЯЕМЫМ ТРЕБОВАНИЯМ, ниже примеры, фотографии должны быть ХОРОШЕГО КАЧЕСТВА (НЕ ТЕМНЫЕ НЕ СМАЗАННЫЕ).

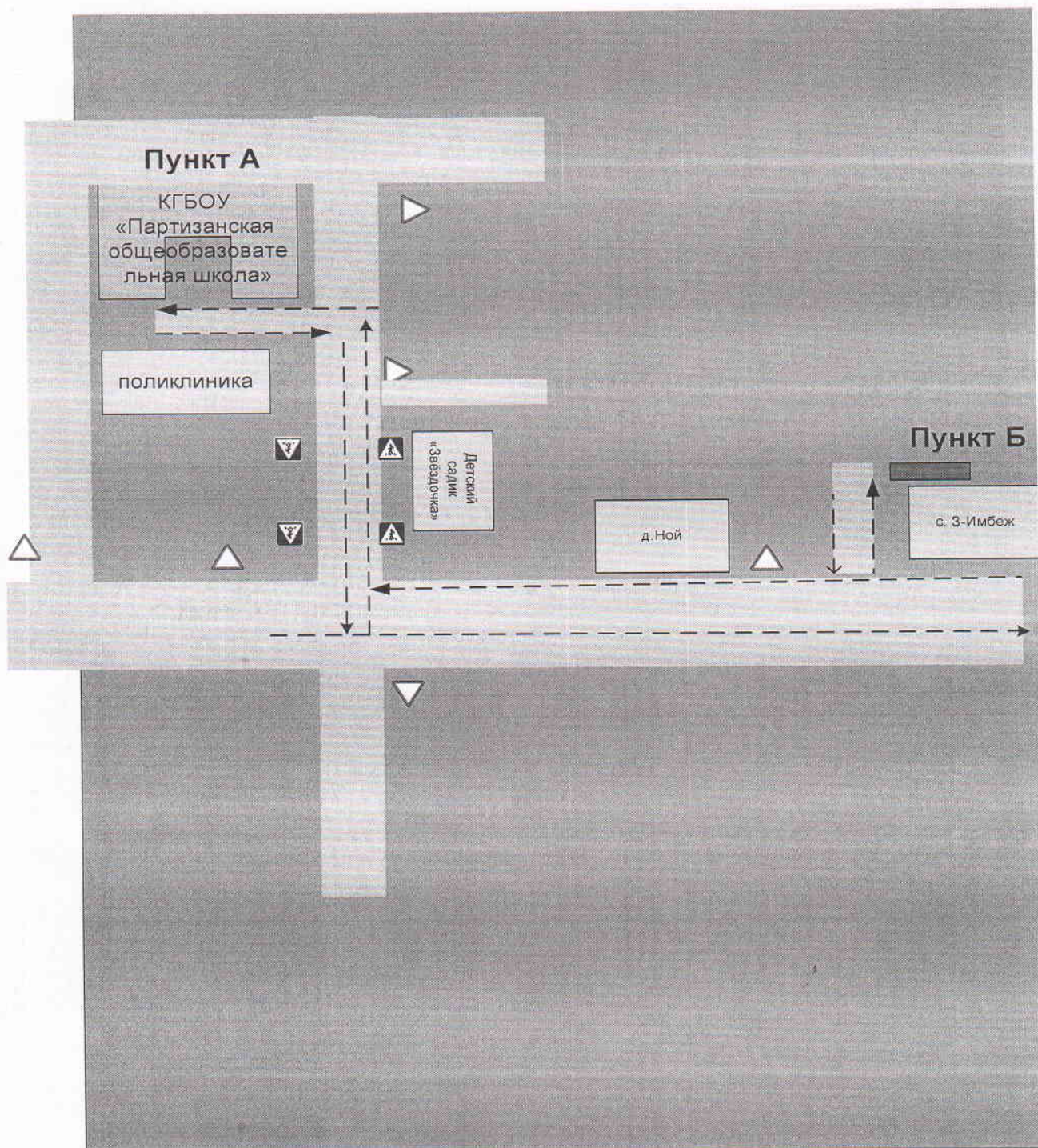
Образец вида специализированного транспортного средства





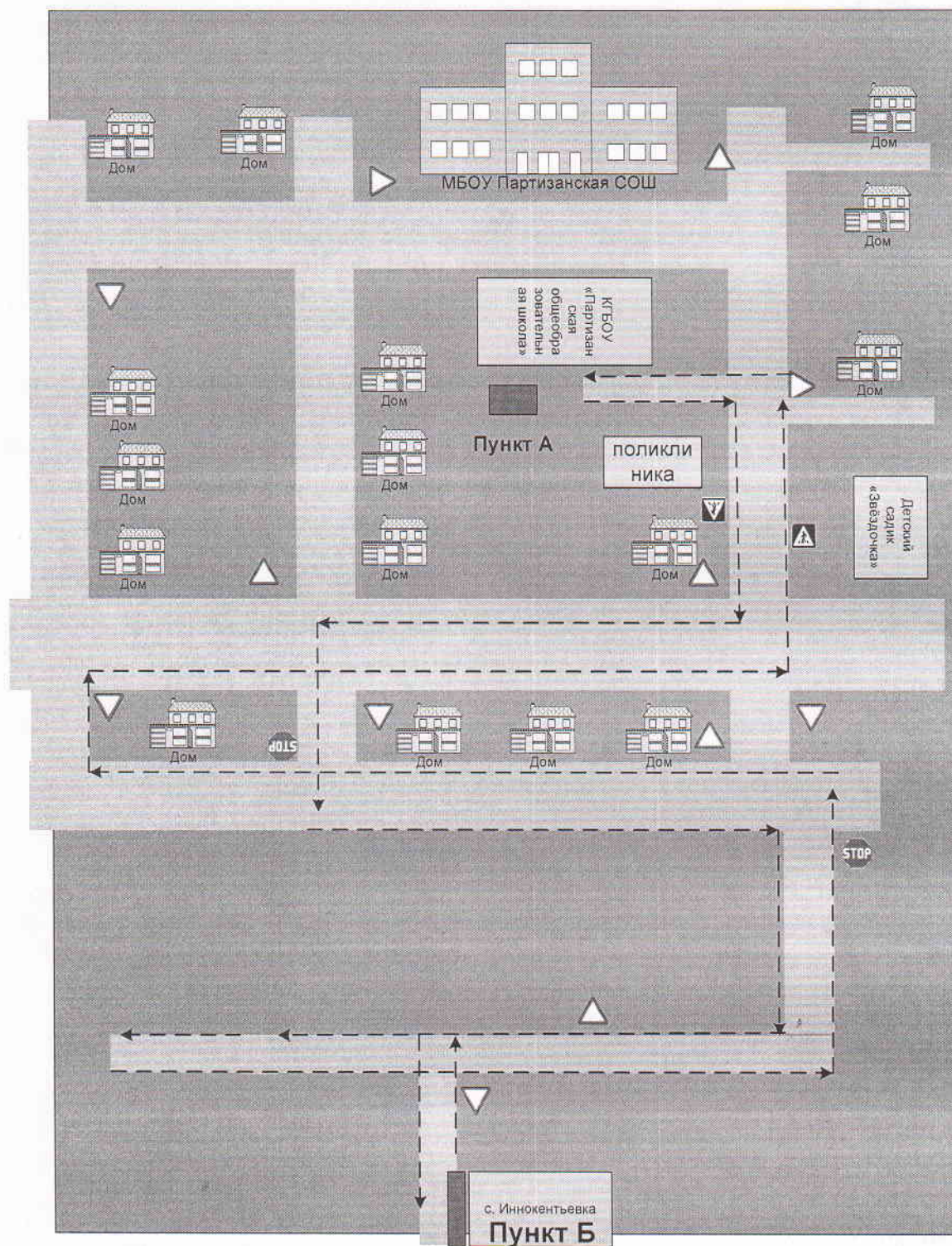


5. Маршрут -(ты) движения автобуса образовательного учреждения
с. Партизанское – с. 3-Имбеж 18 км.



- ↔ - маршрут движения автобуса ОУ
- - место посадки/высадки детей

Маршрут -(ты) движения автобуса образовательного учреждения с. Партизанское – Иннокентьевка – 19 км.



↔ - маршрут движения автобуса ОУ

■ - место посадки/высадки детей

Рекомендации к составлению схемы маршрута движения автобуса ОУ

На схеме указываются населенные пункты, через которые происходит следование автобуса ОУ, оборудованные места остановок для посадки и высадки детей в каждом населенном пункте; непосредственно населенный пункт, где расположено ОУ.

На схеме указан безопасный маршрут следования автобуса ОУ из пункта А в пункт В, а также обозначены:

- жилые дома населенных пунктов;
- здание ОУ;
- автомобильные дороги;
- дислокация существующих дорожных знаков на пути следования автобуса ОУ;
- пешеходные переходы, пересекающие проезжую часть маршрута движения автобуса ОУ;
- другие технические средства организации дорожного движения.

Дополнительно, при наличии трудных (опасных) участков дорог по пути следования автобуса, представляется целесообразным давать их подробное описание с рекомендациями по безопасному преодолению.

Кроме того, рекомендуется дополнять паспорт соответственно фотоматериалами с изображением таких участков, а также с изображением остановочных пунктов и мест ожидания.

В случаях, когда осуществляется перевозка детей специальным транспортным средством на экскурсии, спортивные соревнования, в лагеря, к месту сдачи государственной аттестации и единого государственного экзамена, Паспорт безопасности ОУ дополняется схемами маршрута движения специального транспортного средства.

6. Организация надзора за эксплуатацией

Ответственный сотрудник Госавтоинспекции:

ПРОПИСЫВАЕМ ПОЛНОСТЬЮ, должен быть закреплен только сотрудник в чьи обязанности входит осуществление технического надзора, НИКАКИХ ИНСПЕКТОРОВ ИАЗ (девушек, они не отвечают за технический надзор), номер приказа или распоряжения дата приказа. Если его нет то необходимо подготовить и подписать!!!! Также указываем п. должностной инструкции и дату ознакомления с должностной инструкцией

(должность, звание, Ф.И.О., номер приказа (распоряжения))

Дата и место проверки выполнения установленных требований при эксплуатации специализированного транспортного средства: указывается дата и место (полностью адрес), где вы проверяли автобусы и водителей в июле 2013 года.

Выявленные нарушения: в случае выявления нарушений указывать, какие именно, если по тех. состоянию в части конструкции, то делаем ссылки на пункт технического регламента (НИКАКОГО ГОСТА). Иные нарушение (отсутствие квалификации, мед тех работника, приказов и т.п.) то же подробно расписывать все это

Принятые меры: какие именно, как правило, выдано представление, направлено инфо письмо в прокуратуру органы образования (если да то обязательно № исходящего и кому направлено, полностью расписываем название учреждения).

Иные сведения указывается то, что не попало во все вышеперечисленное.